



# COLOR INTEGRAL ARKYX®

FICHA TÉCNICA COLOR INTEGRAL ARKYX®

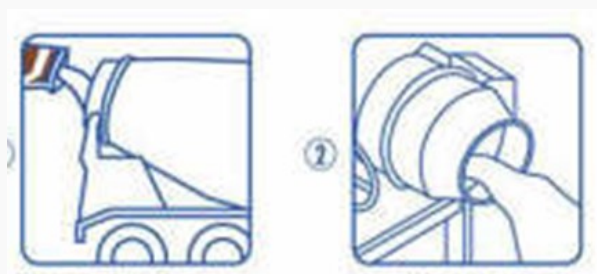
## DESCRIPCION Y CARACTERISTICAS

**Color Integral Arkyx®** Es un color en polvo a base de aditivos minerales o sintéticos que se utiliza para dar color integral a concretos y productos base de concreto como: morteros, blocks, adoquines, tejas, etc. ARKYX® color integral tiene disponible una amplia variedad de colores ideales para acabados interiores y exteriores ya que es un producto de alto rendimiento y desempeño que da como resultado un color intenso y estético siempre y cuando se usen las proporciones recomendadas. este producto tiene gran variedad de usos tanto en superficies como estampados, pisos decorativos, para plazas, centro comerciales, porches de casa, patios, pasillos, banquetas, calles, glorietas, hoteles, alrededor de albercas, etc....

## APLICACIÓN Y USO

Este producto tiene gran variedad de usos tanto en superficies de muros o de pisos, como estampados, pisos decorativos, para plazas, centro comerciales, porches de casa, patios, pasillos, banquetas, calles, glorietas, hoteles, alrededor de albercas, etc.

- ◇ **Piso Estampado:** Preparar y planear la losa de concreto de la manera común, agregar **Color Integral Arkyx®** en la maquina revolvedora o en la olla transportadora (sapo,trompo,etc...) para mezclarse con el concreto (duración de mezclado 10min. aprox.) para después esparcirlo sobre toda la losa, se procede a llanear sobre toda la superficie, y después se procede a utilizar el **Desmoldante Arkyx®** se espolvoreara sobre la superficie sin dejar espacios vacíos (sin llanear), para proceder a colocar los **Moldes Arkyx®** utilizando varios para una mejor trabajabilidad. Se procede a la aplicación del **Barniz Sellador Urethano Arkyx®** o **Barniz Sellador Acrilico Arkyx®**.





# COLOR INTEGRAL ARKYX®

FICHA TÉCNICA COLOR INTEGRAL ARKYX®

- ◇ **Piso de Color:** Preparar y planear la losa de concreto de la manera común, se mezclara el **Color Integral Arkyx®** en la maquina revolvedora (sapo) para esparcirlo sobre toda la losa, se procede a llanear sobre toda la superficie. Esperar al secado de la losa, colocando cinta preventiva para evitar pisadas. Se procede a la aplicación del **Barniz Sellador Urethano Arkyx®** o **Barniz Sellador Acrilico Arkyx®**.
- ◇ **Mezclado en agua:** Preparar y planear la losa de concreto de la manera común, verifique si el envase indica que se mezcle con agua o no: inmediatamente después si usted va a mezclarlo use en una cubeta 10kg de **Color Endurecedor Arkyx®** con 3lts. más o menos 0.5lt agua limpia. mézclelo con taladro o con las manos usando guantes de hule largos para protección, cuando este al punto sienta la consistencia pastosa, aplíquelo con llana lisa metálica, intégrele a la superficie hasta obtener una coloración uniforme.

## CARACTERÍSTICAS

- Se compone básicamente en cementos especiales, compuestos minerales pigmentados consistentes con gran variedad de colores.
- Ofrece una superficie con casi nula porosidad y fácil de limpiar.
- Superficie con resistencia a la abrasión y dureza superficial.
- Versátil si se desea mezclar con agua o mezclado con concreto
- Están formulados con pigmentos inertes a la cal del cemento comercial.





# COLOR INTEGRAL ARKYX®

FICHA TÉCNICA COLOR INTEGRAL ARKYX®

## RECOMENDACIONES

Evítese la aplicación en climas extremos muy soleados, lluvias o vientos. Procurar siempre tener el área ventilada y proteger alrededores. Procure siempre aplicar **Barniz Sellador Urethano o Acrílico Arkyx®** para proteger la superficie. Si se va estampar la superficie use **Desmoldante Arkyx®**, para que los moldes definan la figura, y paralelamente supla al curacreto ya que con esto no lo requiere. No se recomienda en zonas expuestas a soluciones acidas. Se recomienda hacer muestra antes de aplicarlo.

Agregue el **Color Integral Arkyx®** directamente al concreto ya sea en revolvedora o la olla transportadora y mezclar, en caso de que se vea seco agregar agua proporcionalmente sin excederse.

Para concreto en pisos se recomienda 15kg por m<sup>3</sup> teniendo en cuenta la intensidad del tono siempre y cuando cumpla con la norma técnica NMX-C-313. El acabado varía dependiendo de la cantidad agregada del color integral y el color del cemento.

Presentación	Rendimiento
Saco(15kg)	1m <sup>3</sup>

*\*Rendimientos y tonos aproximados al tipo de material y absorción aplicado en forma*

*\*Pedido especial comunicarse con su distribuidor Arkyx®*





# COLOR INTEGRAL ARKYX®

FICHA TÉCNICA COLOR INTEGRAL ARKYX®

## MANEJO, ALMACENAMIENTO, PRECAUCIONES Y SEGURIDAD

Es importante proteger el producto de climas no comunes, resguardándolo en un lugar cerrado y bien ubicado, evitando malos cuidados para mayor duración del envase y su contenido. Para ello durara mucho más, si se mantiene en cuidado y envase original sin haber sido abierto. No manipular el producto con componentes extras para evitar su buen uso, para ello deberá saber el historial del piso de concreto para su exitoso y buen uso del producto.

La calidad de nuestros productos es supervisada en cuanto a su distribución y elección de los diferentes colores, es muy importante seguir las indicaciones para llevar a cabo un acabado final esperado, al no ser respetado podrá variar en la superficie además del tipo de cemento o concreto existente.

## INFORMACION Y RECOMENDACIÓN

\*Use ropa de trabajo para la aplicación, Proteja sus ojos, manos y otros miembros, no se deje al alcance de los niños, en caso de contacto con los ojos enjuague abundantemente con agua y busque atención médica.

\*Todo material es inspeccionado antes de embarcarse, el fabricante **ARKYX®** no se hace responsable por gastos que surjan en la instalación, venta o reventa, tiempo y uso del producto, los gastos de fletes, acarreos, envíos y embarques serán por cuenta y riesgo del comprador, cada recomendación hecha por el fabricante está basada en investigaciones propias y de experiencias que van surgiendo en áreas de trabajo en general.

Quedamos a sus órdenes para cualquier aclaración en [www.arkyx.com](http://www.arkyx.com) nuestra información es basada en hechos reales y pruebas sometidas, además de nuestra gran experiencia.





# HDS

# COLOR INTEGRAL ARKYX®

FICHA TÉCNICA COLOR INTEGRAL ARKYX®

FTCI200717E

## DATOS TECNICOS

\*Es importante aplicar 15kg a 1m<sup>3</sup> de concreto para tener un color intenso, se puede cambiar la proporción a interés para mayor rendimiento, pero el tono no será intenso.

\*Aspecto y tacto: Polvo de color intenso

\*Mezclado con agua: A proporción sin exceso

\*Flameable: No

\*Resistencia abrasiva: Hasta 100% mas del concreto normal

\*Presentación: Saco 15kg

\*Colores Convencionales: Amplia gama de colores (Ver más en: Catalogo Color Integral Arkyx® [www.arkyx.com](http://www.arkyx.com)) Si se requiere un color diferente favor de comunicarse con el vendedor o a nuestros teléfonos.

## PRECAUCION

No se deje al alcance de los niños. Proteja este producto de la humedad. Enjuague sus manos antes y después de utilizar el producto. Utilice tapabocas y evite el contacto con los ojos, usando lentes, si esto ocurre lave con agua abundante por 20 min. y consulte al médico de inmediato.



*Queda al 100% bajo la responsabilidad del comprador el giro o uso del producto, para sus propias necesidades y gustos.*

## SISTEMAS ARKYX®

Solidaridad #700 Local #15 entre Tepic y Camelia Col.Libertad C.P. 83130

Hermosillo Sonora, México. Tel.:(662)2186462 [ventas@arkyx.com](mailto:ventas@arkyx.com) | [www.arkyx.com](http://www.arkyx.com)




Color Integral Arkyx® | pág. 5/7




# COLOR INTEGRAL ARKYX®


## Catalogo



ARABIA



AZUL OCEANICO



BARRO VIEJO



CALIFORNIA




DAMASCO




EGIPTO



GRECIA



LONDRES




MARRUECOS

*\*Colores aproximados*

# COLOR INTEGRAL ARKYX®

## Catalogo




MESOPOTAMIA



STONE



VERDE MEXICO



VERDE BOSQUE

*\*Colores aproximados*